



УПРАВЛЕНИЕ ФЕДЕРАЛЬНОЙ  
СЛУЖБЫ ГОСУДАРСТВЕННОЙ  
СТАТИСТИКИ ПО РЕСПУБЛИКЕ  
КРЫМ И Г. СЕВАСТОПОЛЮ

# ДИНАМИКА ОБЪЕМА СТРОИТЕЛЬНЫХ РАБОТ И ВВОДА В ДЕЙСТВИЕ ЖИЛЫХ ДОМОВ

январь – май 2024 года

15.07.2024

г. Севастополь

# СОДЕРЖАНИЕ

Динамика объема работ, выполненных по виду деятельности «Строительство»	4
Объем работ по договорам строительного подряда	5
Объем отгруженных товаров собственного производства, выполненных работ и услуг по виду деятельности «Строительство»	6
Динамика ввода в действие жилых домов	8
Динамика ввода в действие жилых домов, построенных населением	9
Распределение общей площади жилых домов, построенных юридическими лицами и населением	10
Этажность жилых домов, построенных населением	11
Индивидуальное жилищное строительство	12
Структура жилых домов, построенных населением, по материалам стен	13
Ввод зданий жилого и нежилого назначения	14

1

Строительная деятельность

# ДИНАМИКА ОБЪЕМА РАБОТ, ВЫПОЛНЕННЫХ ПО ВИДУ ДЕЯТЕЛЬНОСТИ «СТРОИТЕЛЬСТВО»

млн рублей

КРЫМСТАТ

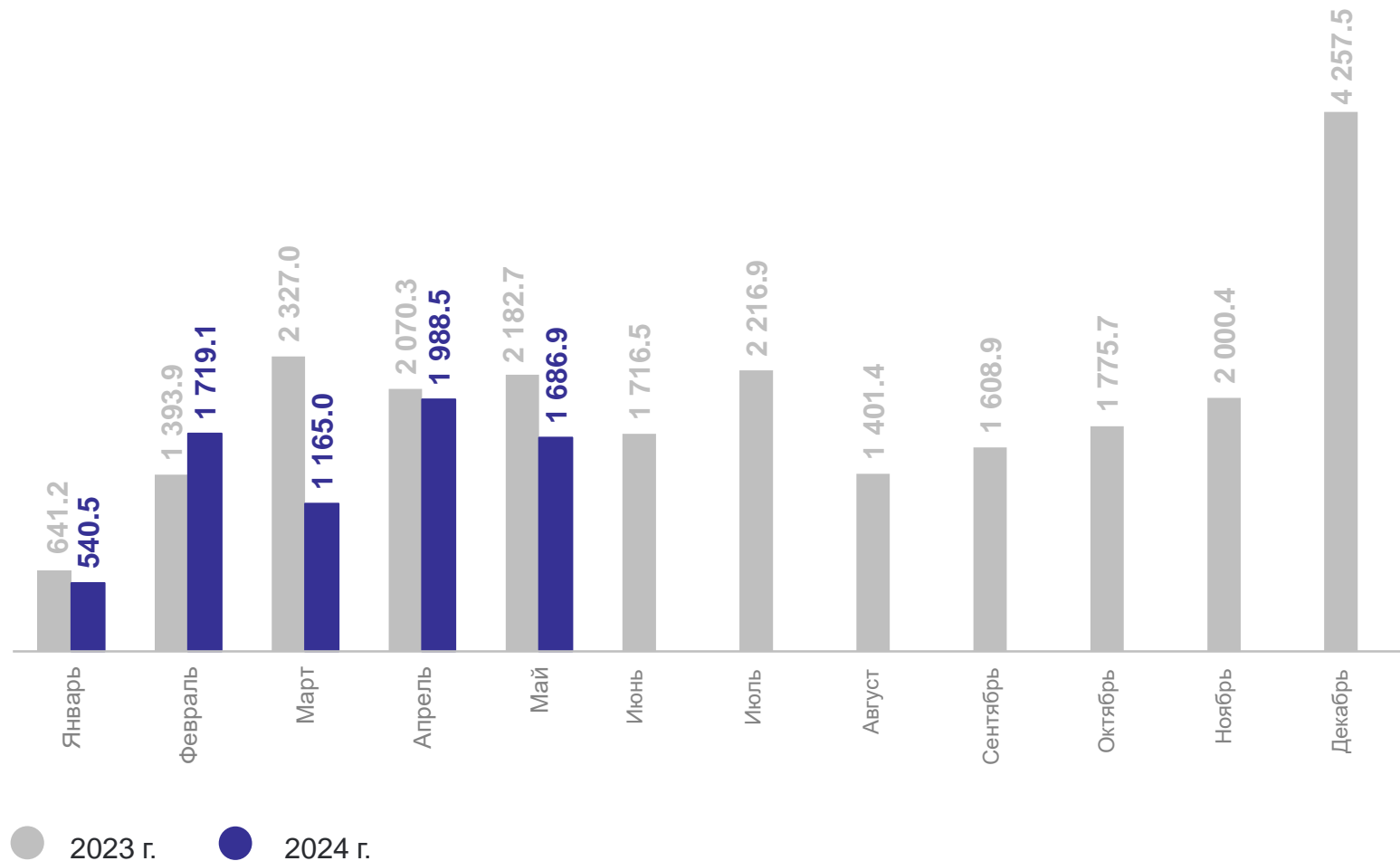
январь – май 2024 г.

Объем работ по виду деятельности «Строительство»

**7 100.0** млн рублей

Индекс физического объема, к январю – маю 2023 г.

**78.8%**



### Структура объема работ по договорам строительного подряда

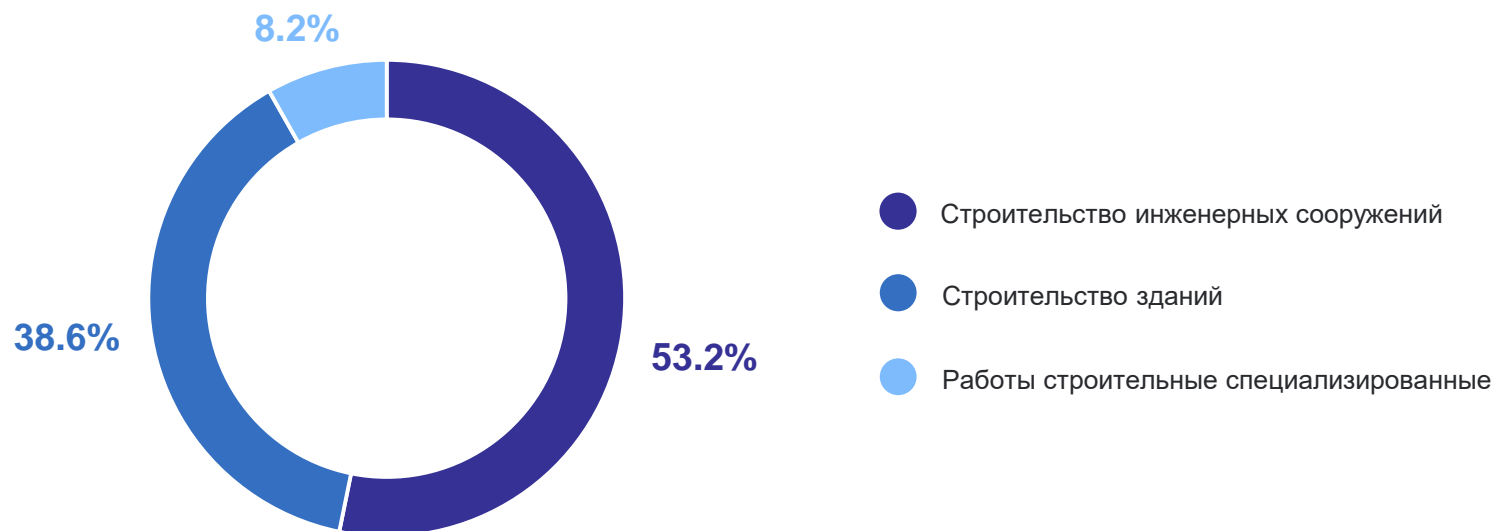
#### Всего

январь – май 2024 г.

**2 848.7** млн рублей

Индекс физического объема,  
к январю – маю 2023 г.

**80.1%**

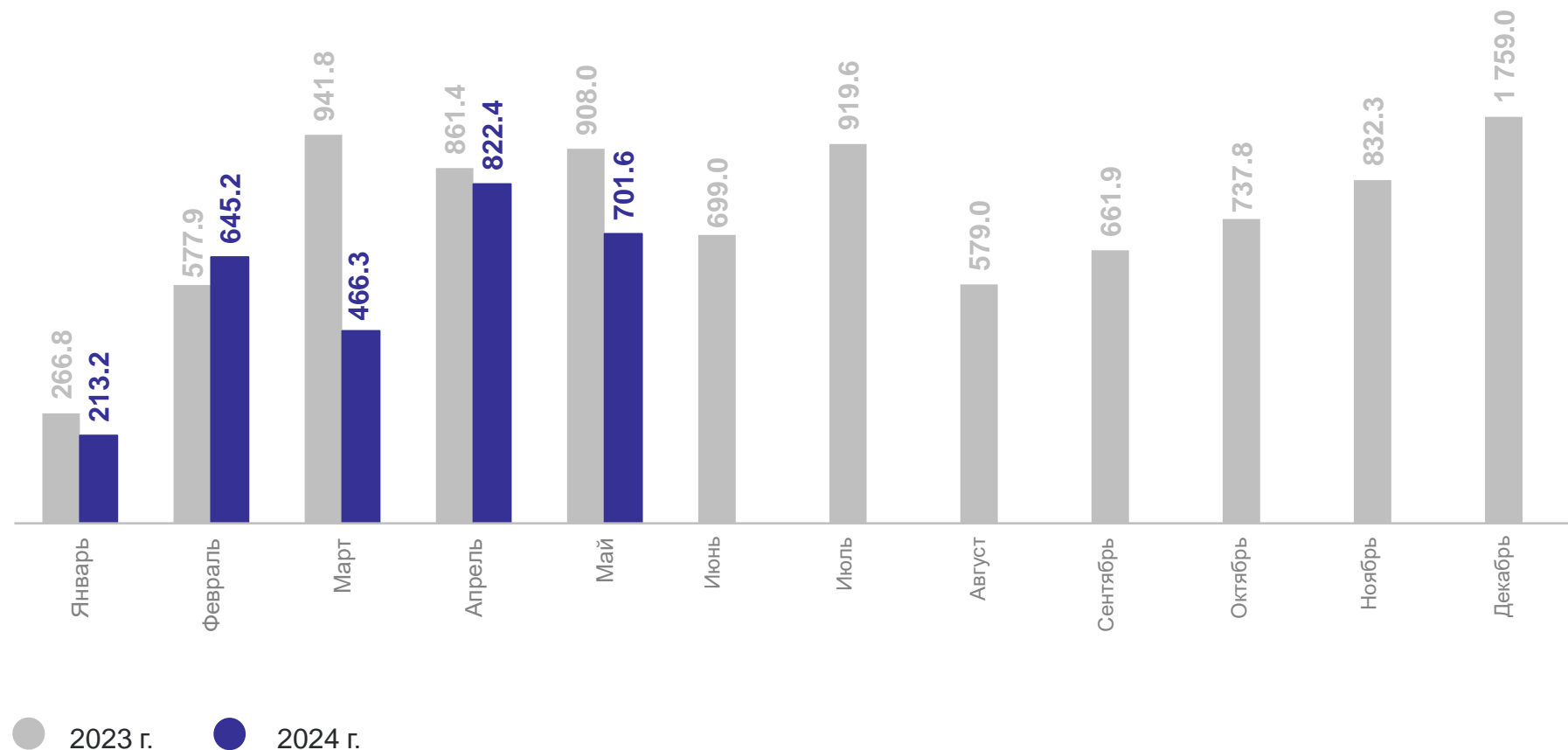


# ОБЪЕМ ОТГРУЖЕННЫХ ТОВАРОВ СОБСТВЕННОГО ПРОИЗВОДСТВА, ВЫПОЛНЕННЫХ РАБОТ И УСЛУГ

по виду деятельности «строительство», млн рублей

КРЫМСТАТ

**Всего**  
январь – май 2023 г.  
**3 555.8**  
январь – май 2024 г.  
**2 848.7**



\*Незначительные расхождения между итогом и суммой слагаемых объясняются округлением данных.

# 2

## Жилищное строительство

# ДИНАМИКА ВВОДА В ДЕЙСТВИЕ ЖИЛЫХ ДОМОВ

тысяч метров квадратных

КРЫМСТАТ

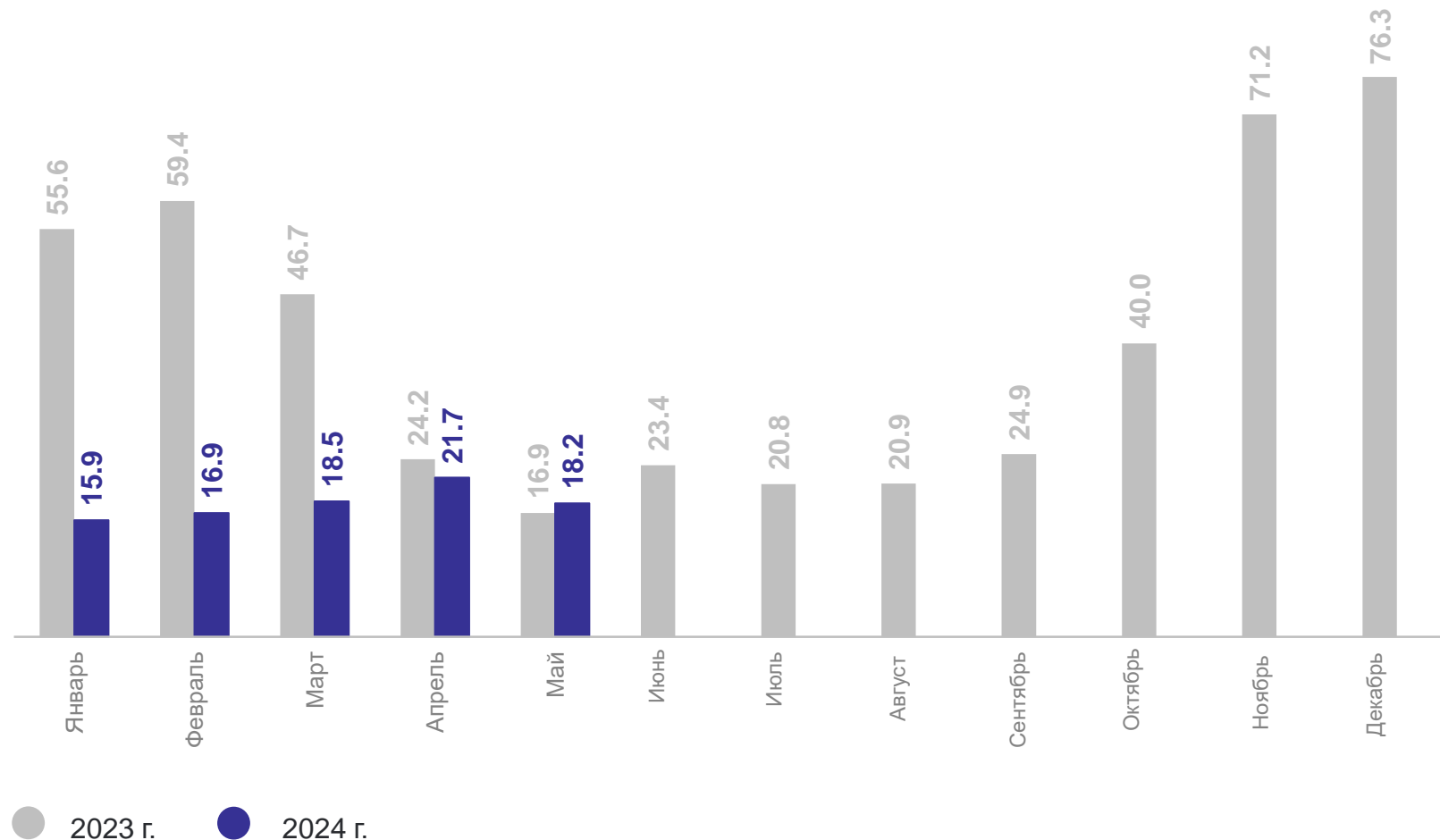
Всего введено жилых зданий,  
жилых помещений в нежилых  
зданиях и жилых домов,  
построенных населением

январь – май 2024 г.

**91.2** тыс. кв. м.

к январю – маю 2023 г.

**44.9%**



\*Незначительные расхождения между итогом и суммой слагаемых объясняются округлением данных.



# ДИНАМИКА ВВОДА В ДЕЙСТВИЕ ЖИЛЫХ ДОМОВ, ПОСТРОЕННЫХ НАСЕЛЕНИЕМ

тысяч метров квадратных

КРЫМСТАТ

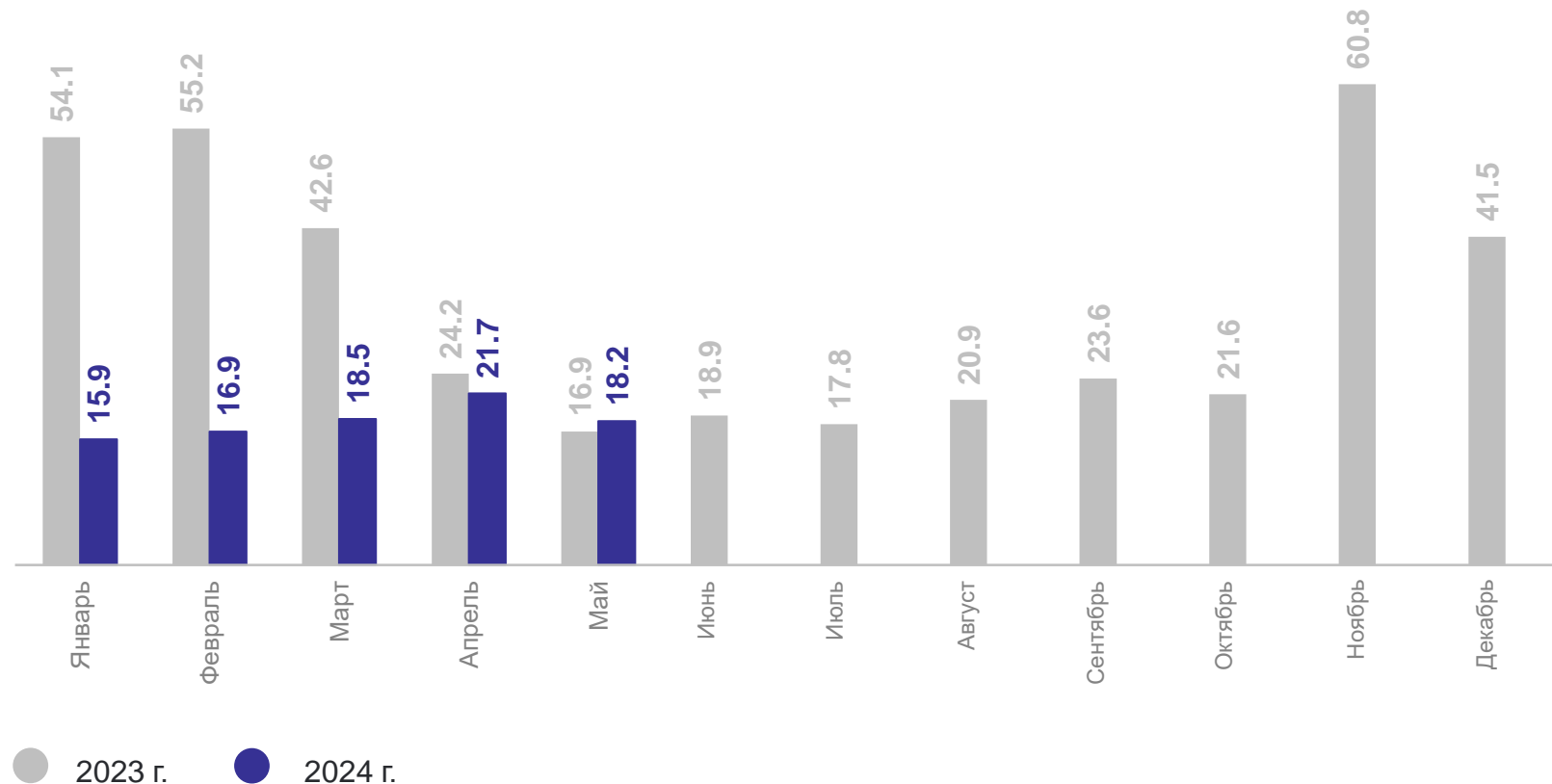
Всего жилых домов  
построено населением

январь – май 2024 г.

**91.2** тыс. кв. м.

к январю – маю 2023 г.

**47.2%**



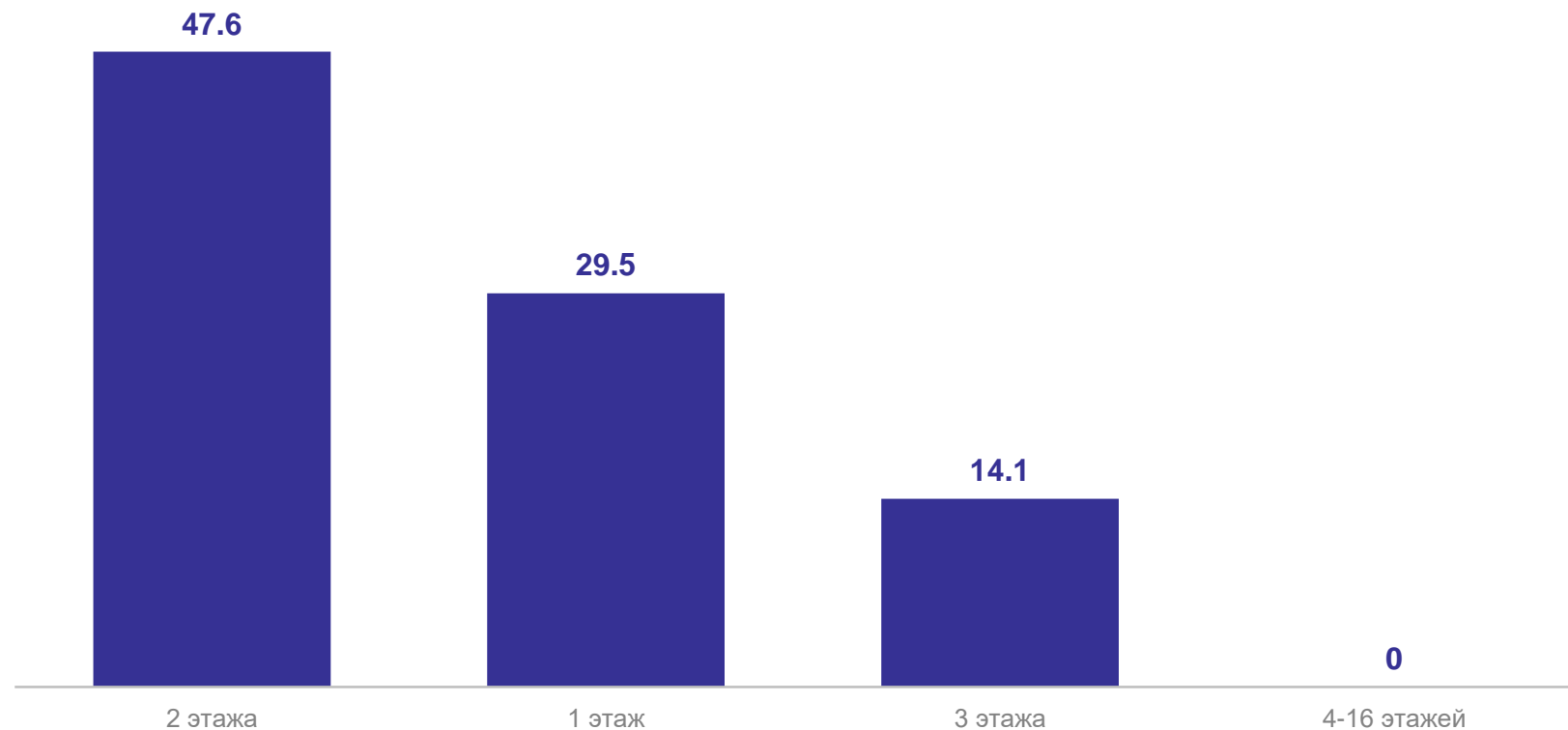
\*Незначительные расхождения между итогом и суммой слагаемых объясняются округлением данных.

# РАСПРЕДЕЛЕНИЕ ОБЩЕЙ ПЛОЩАДИ ЖИЛЫХ ДОМОВ, ПОСТРОЕННЫХ ЮРИДИЧЕСКИМИ ЛИЦАМИ И НАСЕЛЕНИЕМ

по этажности, январь – май 2024 г., тысяч метров квадратных

КРЫМСТАТ

Всего построено жилых домов	<b>769</b>
В том числе	
1 этаж	<b>382</b>
2 этажа	<b>335</b>
3 этажа	<b>52</b>
4-16 этажей	<b>0</b>



# ЭТАЖНОСТЬ ЖИЛЫХ ДОМОВ, ПОСТРОЕННЫХ НАСЕЛЕНИЕМ

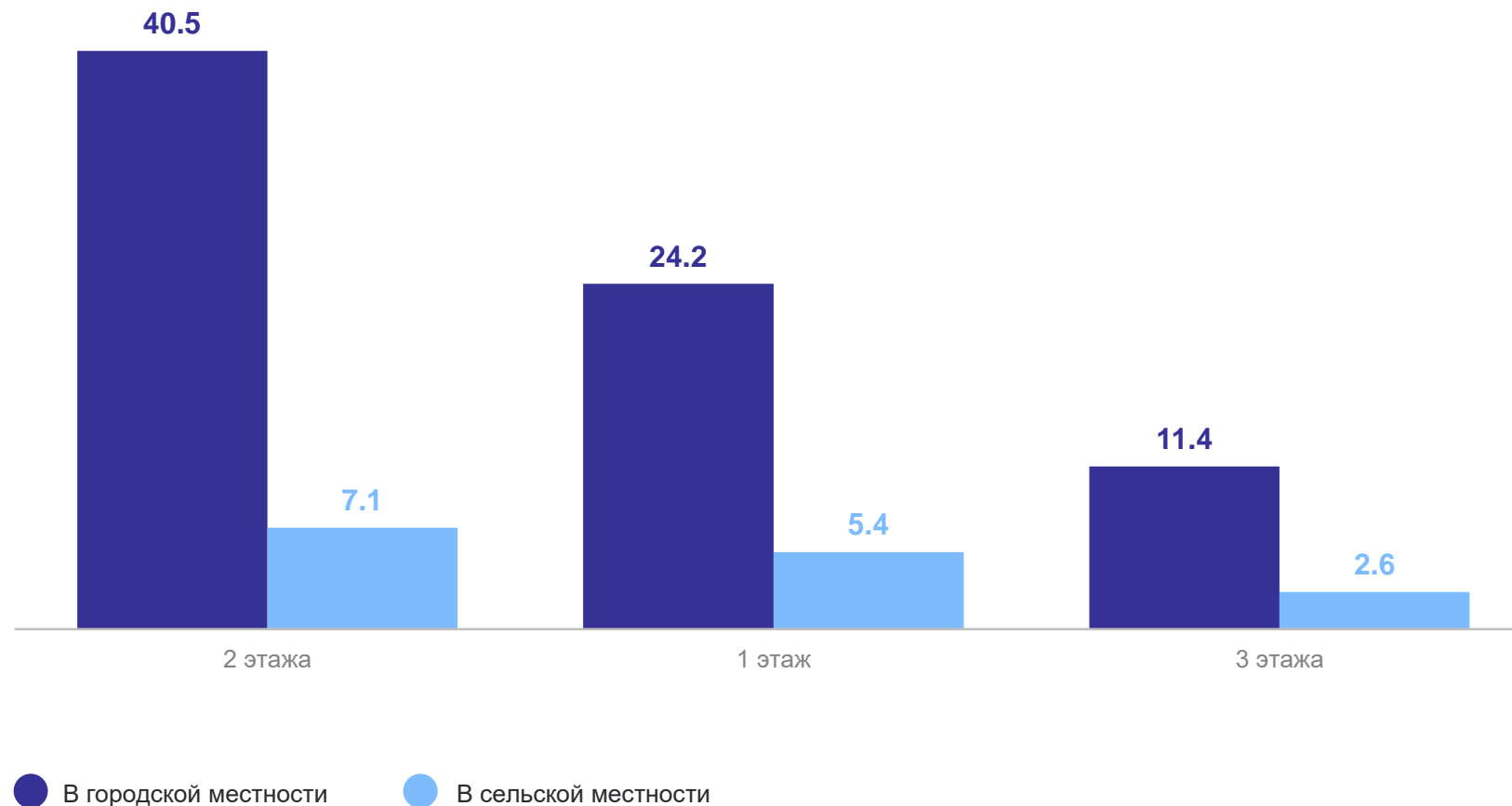
январь – май 2024 г., тысяч метров квадратных

КРЫМСТАТ

Всего жилых домов,  
построено населением

В городской местности  
**76.1**

В сельской местности  
**15.1**



# ИНДИВИДУАЛЬНОЕ ЖИЛИЩНОЕ СТРОИТЕЛЬСТВО

ДОМОВ

КРЫМСТАТ

Всего жилых домов  
построено населением

январь – май 2024 г.

**769**

январь – май 2023 г.

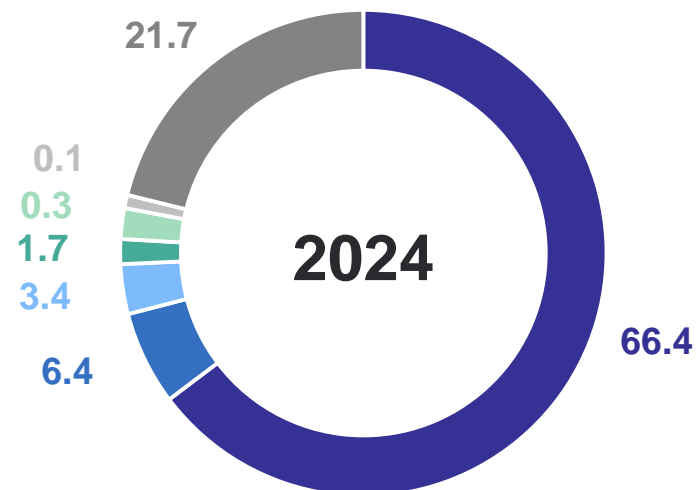
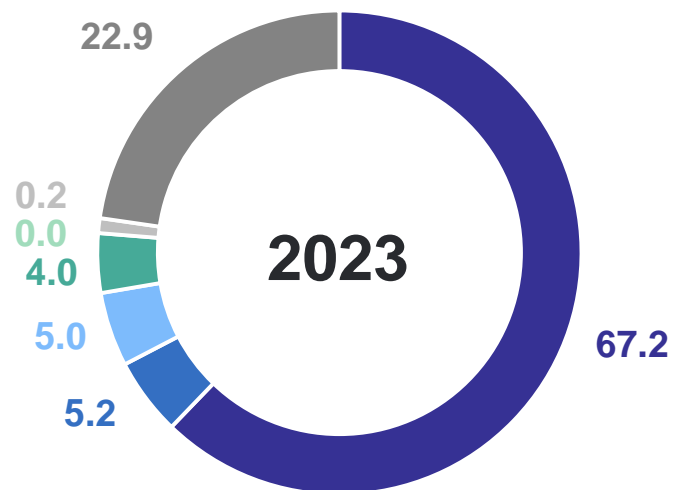
**1 443**



# СТРУКТУРА ЖИЛЫХ ДОМОВ, ПОСТРОЕННЫХ НАСЕЛЕНИЕМ, ПО МАТЕРИАЛАМ СТЕН

январь – май 2024 г., %

КРЫМСТАТ



- Камень
- Блоки
- Дерево
- Монолит
- Панели
- Кирпич
- Другой материал

# ВВОД ЗДАНИЙ ЖИЛОГО И НЕЖИЛОГО НАЗНАЧЕНИЯ

январь – май 2024 г.

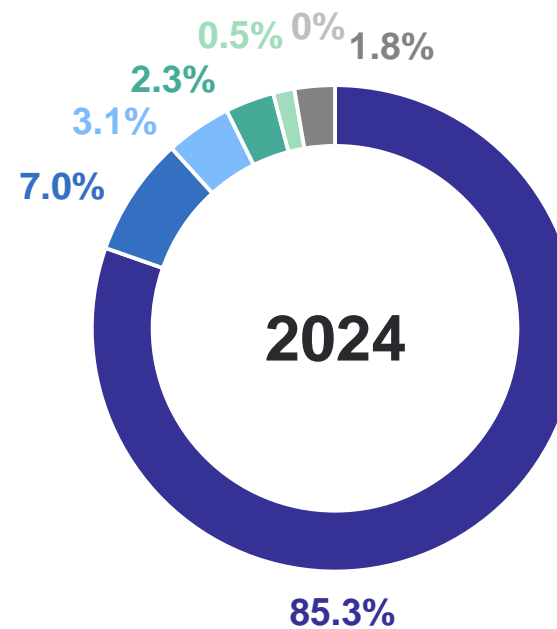
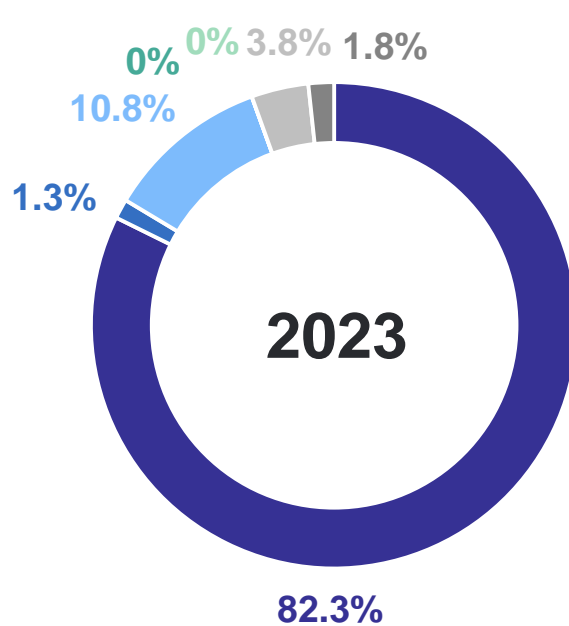
КРЫМСТАТ

январь – май 2023 г.

**250.6** тыс. кв. м.

январь – май 2024 г.

**106.8** тыс. кв. м.



- Жилые
- Промышленные
- Коммерческие
- Административные
- Сельскохозяйственные
- Учебные
- Другие